



Orga mit einem echten Multitalent

GroupJoyner ist der erste Multi-User-Organizer – erhältlich für Android, iOS und als Webapplikation –, mit dem sich Gruppen sowie gemeinsame Aktivitäten und Events aus einer einzelnen Anwendung heraus einfach und übersichtlich organisieren, planen und umsetzen lassen.



GroupJoyner

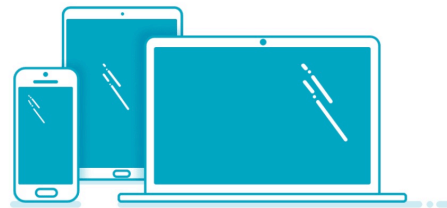
Einer für Alles. Alles in Einem.

Von B2C bis B2B

Zu den Usern von GroupJoyner zählen schon lange nicht mehr nur Privatleute. Handwerksbetriebe nutzen den multifunktionalen Organizer des Düsseldorfer Startups zum Beispiel zur Organisation ihrer Auftragsabwicklung. Fußballmannschaften im Amateurbereich managen mit ihm gesamte Spielzeiten und Turniere; und zahlreiche politische Vereinigungen auf Orts-, Kreis-, Bezirks- und Landesebene setzen ihn zur Administration ihrer organisatorischen Abläufe ein.

Alles in einer App – und im Web

GroupJoyner ist der stärkste und beliebteste Multi-User-Organizer, den es aktuell auf dem Markt gibt. Mit dem Allrounder können Benutzer im Handumdrehen Gruppen gründen und managen, Veranstaltungen planen, Termine und To-Dos organisieren, Umfragen durchführen und sich sowohl in Gruppen- als auch in Einzelchats Textnachrichten, Bilder und Videos schicken. Das alles in Echtzeit, bei maximaler Übersichtlichkeit, intuitiver Bedienbarkeit und höchstem Datenschutz.



Vor allem im harmonischen Zusammenspiel zwischen App und Webanwendung entfaltet der Organizer sein ganzes Potential. Dabei lässt sich GroupJoyner gleichzeitig mit ein und demselben Account als App auf dem Smartphone oder Tablet nutzen und als Webapplikation in jedem beliebigen Browser. Kostenlos.



Events, Teilnehmer, Orte & Zeiten

Ob Lerngruppe, Kongress oder Mannschaftsfahrt, Kundenbesuch, Hochzeitsfeier, Auftragsabwicklung oder nächster Arbeitskreis: mit dieser App hast du alle anstehenden Events immer im Blick – beruflich und privat.



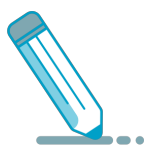
To-Dos

Wer bringt was mit? Wer baut den Stand auf? Wer verteilt die Flyer? Erstelle übersichtliche To-Do-Listen, weise Aufgaben und Fristen zu und hake ab, was erledigt ist.



Umfragen

Stimmt ab, z. B. über Ideen, Orte oder Termine. Mit dem praktischen Umfrage- und Abstimmungstool könnt ihr auch anonym antworten!




Posts

Sende deinen Gruppenmitgliedern und Eventteilnehmern Nachrichten, poste Bilder und teile Videos.

So funktioniert's:

1. GroupJoyner kostenlos im App Store oder bei Google Play herunterladen oder www.groupjoyner.de besuchen.
2. Account (mit beruflichem oder privatem Profil) erstellen; alternativ mit Facebook- oder Twitter-Account anmelden.
3. Mit einem Joyn-Code einer Gruppe beitreten, über „Entdecken“ Gruppen in der Nähe finden oder über + eigene private oder öffentliche Gruppe gründen.
4. Familie, Freunde, Vereinskameraden oder Kollegen per Mail, QR-Code oder Link zur eigenen Gruppe einladen. Oder einfach einen Gruppen-Joyn-Code verschicken.



Tipps:

- Im Menü „Überblick“ findest du wichtige Ereignisse aus all deinen Gruppen und Events. Einfach draufklicken und direkt zum Ereignis springen.
- Spare richtig viel Zeit und starte gleich beim Erstellen eines Events eine Umfrage und weise direkt eine To-Do-Liste zu.
- Finde im Menü „Entdecken“ – gut sortiert – genau die richtigen Gruppen für dich.